



PREMIER OBSERVATOIRE INTERNATIONAL  
DE LA GOUVERNANCE DES SOCIÉTÉS COTÉES

Suivi de la féminisation  
des Conseils du CAC 40  
Post Assemblées Générales 2013\*

25 Juin 2013

\* Hors Pernod Ricard, non disponible en raison de son exercice fiscal décalé

## CAC 40

% de femmes élues et votantes dans les Conseils

PRE AG 2013

24,6 %

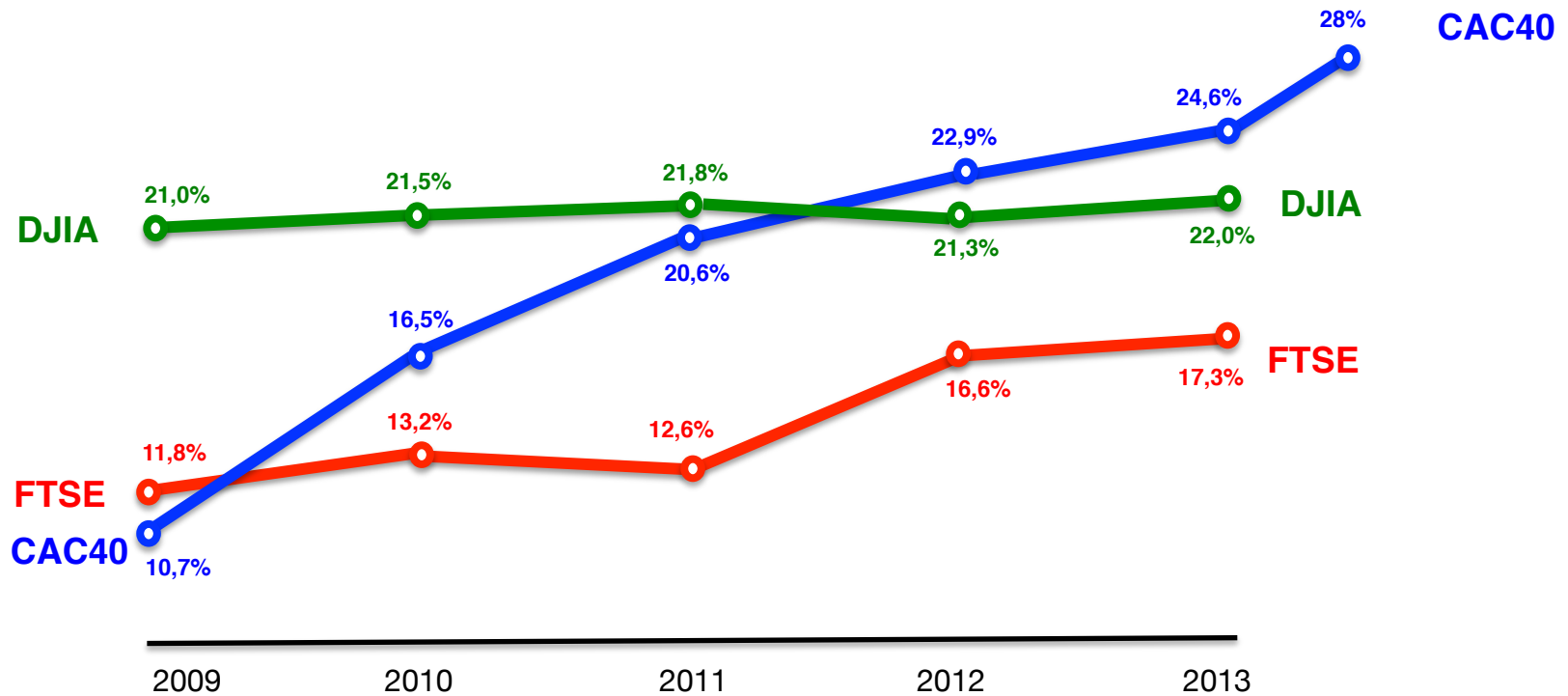
POST AG 2013

28 %

29,4 %

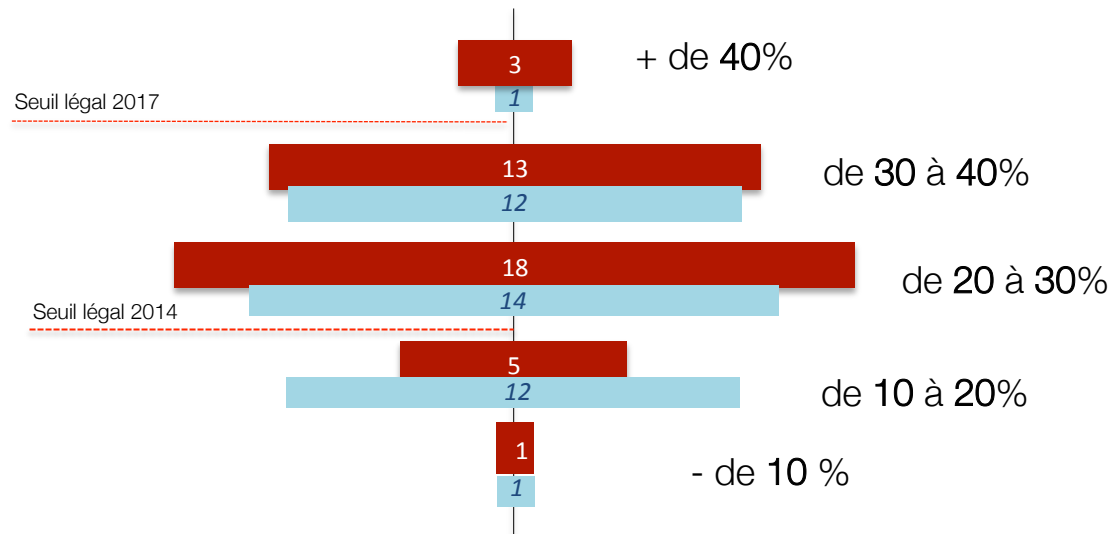
Entreprises Françaises du  
CAC 40 (34/40)

## Place des femmes dans les Conseils d'Administration Internationaux (2009 - 2013)



Juin 2013  
Source Ethics & Boards

## Evolution du niveau de féminisation des Conseils des entreprises du CAC 40



Post-AG 2013  
 Pré-AG 2013

Juin 2013  
 Source Ethics & Boards

## Nominations\* aux Assemblées générales 2013 parmi les membres des Conseils du CAC 40

127

Fins de mandats

47

Nominations et ratifications

25

Femmes

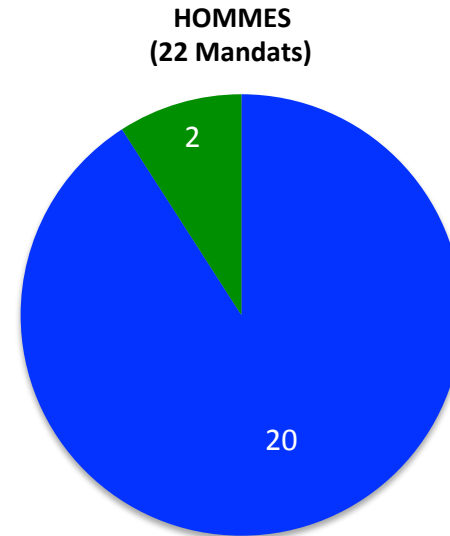
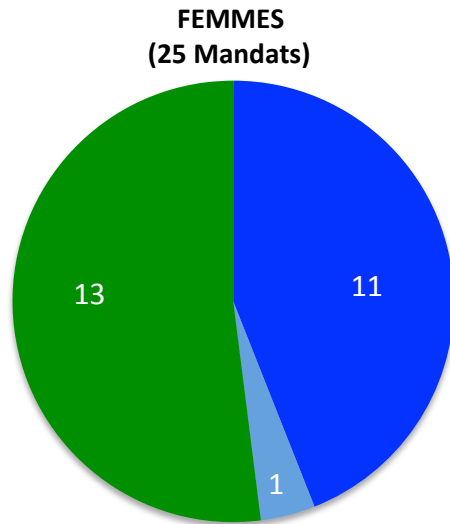
22




Hommes

\* Hors représentants de catégories spécifiques

## Extra nationalité

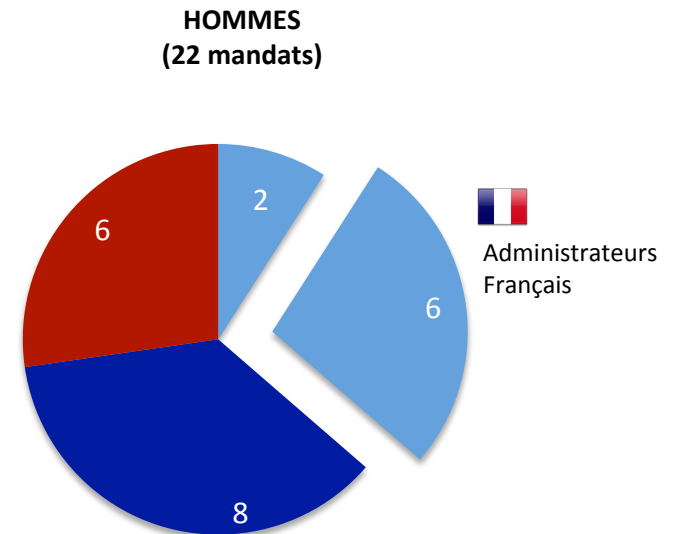
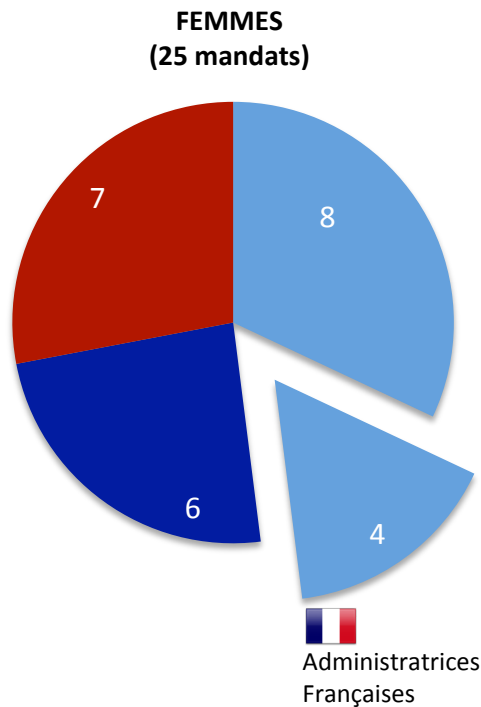
parmi les membres des Conseils du CAC 40  
élus aux Assemblées Générales 2013

**NATIONALITE**

-  Française
-  Autre
-  Double (dont française)

Juin 2013  
Source Ethics & Boards

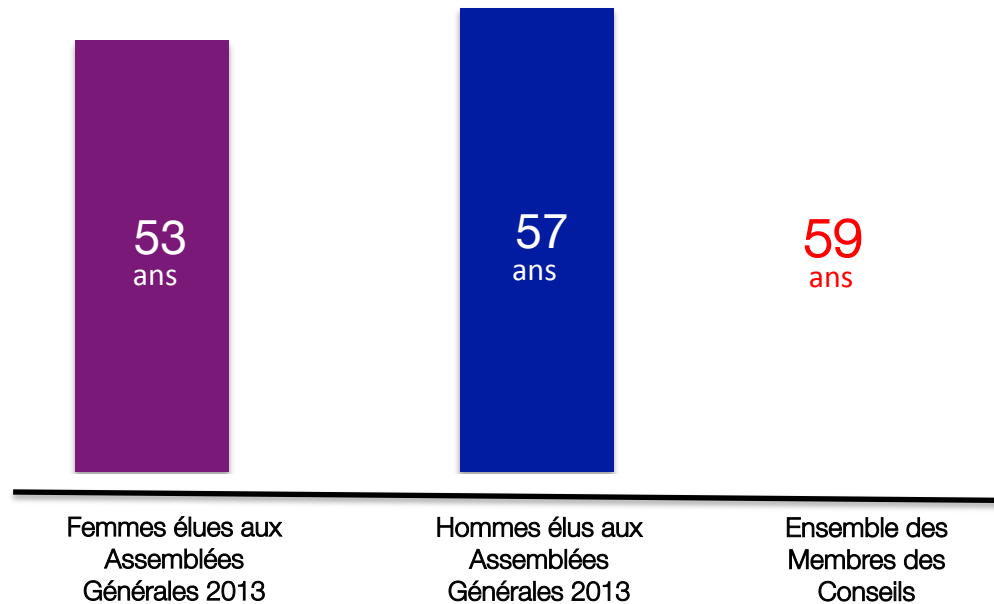
## Cumul des mandats dans le SBF 120 parmi les membres des Conseils du CAC 40 élus aux Assemblées Générales 2013



Juin 2013  
Source Ethics & Boards

## Âges moyens

Des membres des Conseils du CAC 40  
élus aux Assemblées Générales 2013





## Place des femmes dans la nomination des administrateurs

16

Comités de Nomination  
des Conseils du CAC 40  
ne comptent **aucune femme**